

Czarny Kruk: karty historii

Narzędzie AAC

Potrzebne materiały:

- Arkusz A3 lub zeszyt
- Nóżki, klej
- Karty z obrazkami do opowiadania wydrukowane (lub karty z obrazkami wydrukowane i **za laminowane do manewrowania**)
- Karty z tekstem wydrukowane (lub karty z tekstem wydrukowane i **za laminowane do manewrowania**)

Kluczowa kompetencja : czytanie i pisanie

GŁÓWNE CELE

To narzędzie jest interesujące, ponieważ wspiera rozwój pamięci i umiejętności opowiadania historii.

Głównym celem tego materiału jest rozwój mowy. Karty mogą być zarówno za laminowane, jak i wydrukowane, aby można je było przykleić na arkusz A3 lub do zeszytu. Za laminowane karty można używać wielokrotnie.



Dofinansowane przez
Unię Europejską

movetia

Projekte und Mobilität
Echanges et mobilité
Scambi e mobilità
Exchange and mobility

**Plural
Words**

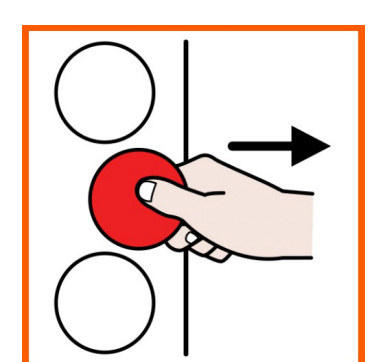
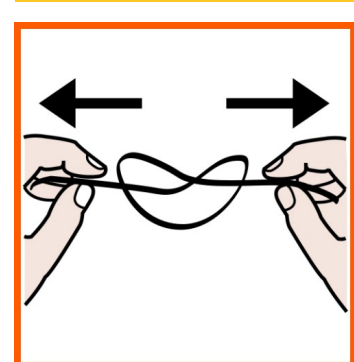
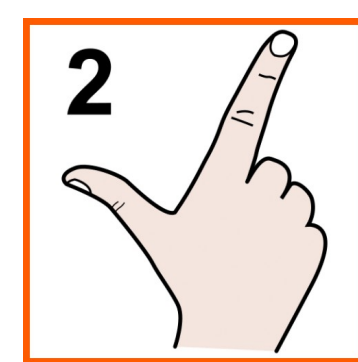
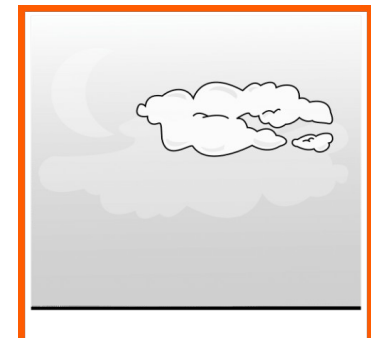

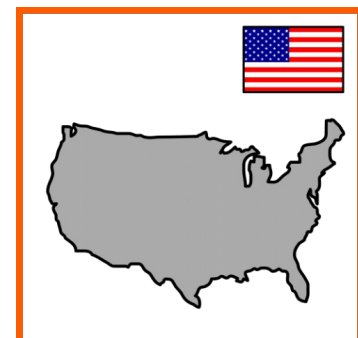




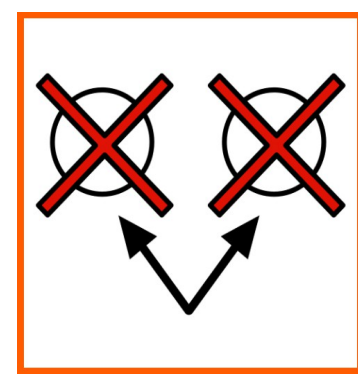




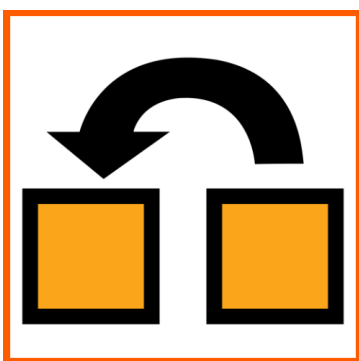
JAK TEGO UŻYWAĆ





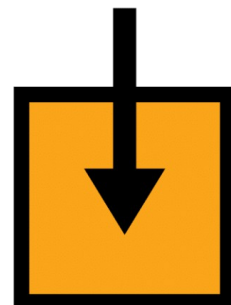


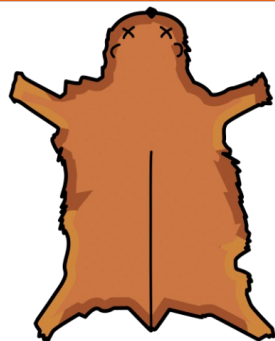

Uczniowie mogą pracować parami, aby omawiać i konfrontować swoje pomysły. Mogą też pracować parami samodzielnie – zależy to od tego, jak bardzo chcą się ze sobą komunikować. Będą wycinać piktogramy i układać je w odpowiedniej kolejności. Następnie wszyscy mogą połączyć swoje prace i opowiedzieć historię jeszcze raz. Ta aktywność pomaga wyrażać pomysły i opinie, a także wspiera rozwój czytania.


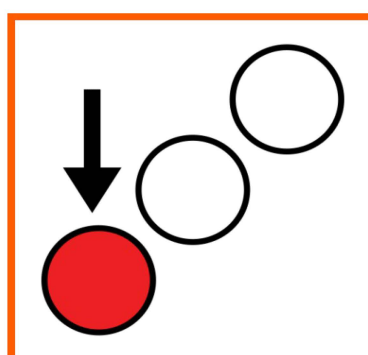
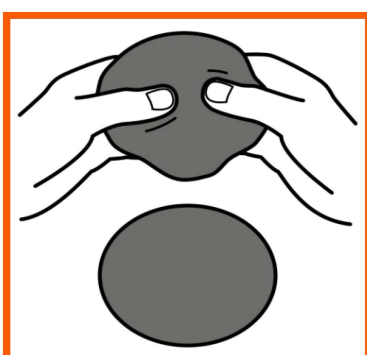
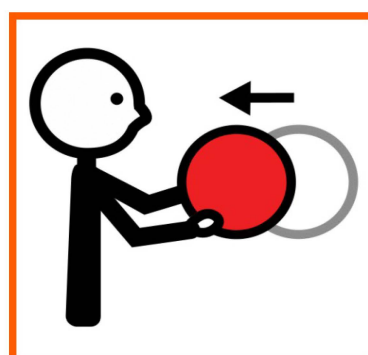
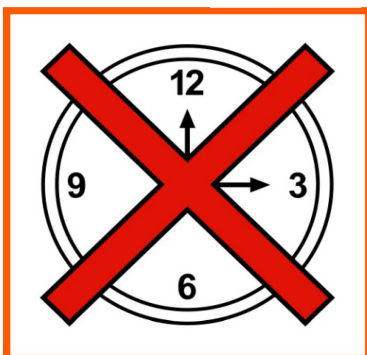
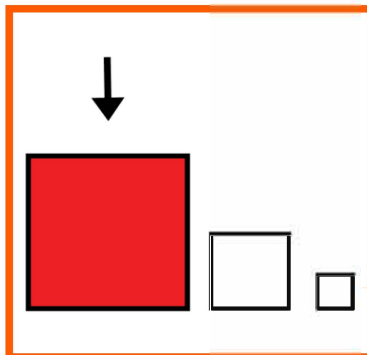

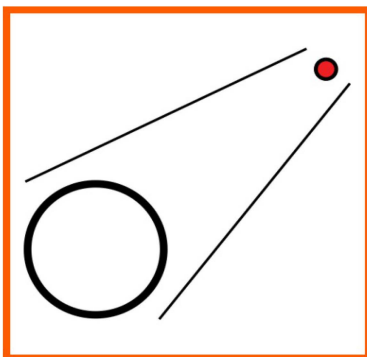
DALSZE KROKI

Wydrukuj i zalaminuj piktogramy i karty załączone w PDF.









Zdania z tekstu – Poziom 1

Ten dokument można używać razem z piktogramami w dokumencie PDF.

Rozdział 1 – Siuksowie, bizony i kruki

Oto pewna opowieść.

Opowieść pochodzi z Dakoty Południowej w Ameryce Północnej.

Siuksowie zamieszkują te tereny w Ameryce Północnej.

Białe kruki szybują po niebie.

Dzikie bizony pasą się na trawie.

Białe kruki widzą wszystko z nieba.

Są przyjaciółmi bizonów.

Chronią je.

Rozdział 2 – Polowanie

Niektórzy myśliwi Siuksów przybywają na prerię.

Kruki ich widzą.

Zbliżają się do bizonów.

Kraczą „kra, kra”, żeby ich ostrzec.

„Uwaga! Siuksowie nadchodzą!”

Uciekajcie szybko!

Bizony uciekają bardzo szybko.

Siuksowie są wściekli.

Nie przyniosą nic do jedzenia dla swoich rodzin.

Rozdział 3 – Rada Siuksów

Spotykają się na radzie.

Decydują się schwytać dużego białego kruka.

Siuksowie chcą go ukarać.

Znajdują pomysł.

Jeden Siuks wkłada na plecy skórę bizona.

Wkrada się w środek stada.

Pojawia się grupa myśliwych Siuksów.

Kruki kraczą.

„Uwaga, drodzy przyjaciele, nadchodzą Siuksowie!

Ratujcie się (szybko)!”

Siuksowie atakują je kamieniami.

Wszystkie bizona uciekają, oprócz jednego.

Rozdział 4 – Złapanie

Bizon dalej pasie się na trawie.

Nagle przychodzi do niego biały kruk.

Woła do niego: „kra, kra”

„Uważaj, przyjacielu, nadchodzą Siuksowie!

Uciekaj (szybko)!”

Fałszywy bizon wstaje (bardzo szybko).

Chwytają wielkiego białego kruka.

Wiążą mu nogi liną.

Przywiązują mu do nóg duży kamień.

Zanoszą go z powrotem do rady w wiosce.

„Co zrobić z tym krukiem?”

„On przeszkadza nam w polowaniu.”

„Przeszkadza nam w karmieniu naszych rodzin.”

Nagle wściekły Siuks go chwyta.

Wrzucono go w ogień na środku rady.

Lina płonie, a ptak ucieka.

Niektóre pióra są przypalone.

Udaje mu się uciec.

Obiecuje, że nigdy więcej tego nie robi.

Ani on, ani wszystkie pozostałe kruki...

Od tego czasu wszystkie kruki są czarne.